


ванбо)

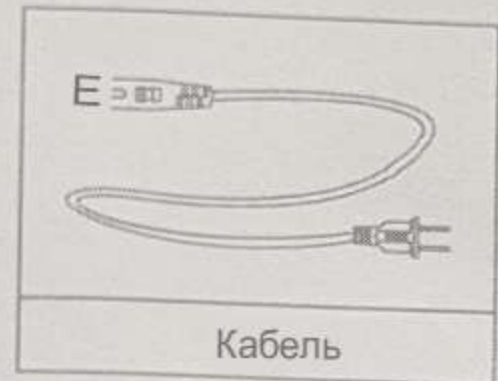
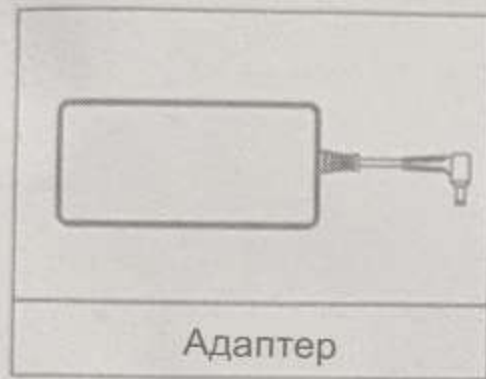


Портативный проектор Wanbo (Вводное руководство)

Перед использованием данного продукта, пожалуйста, внимательно прочтите данное руководство по эксплуатации

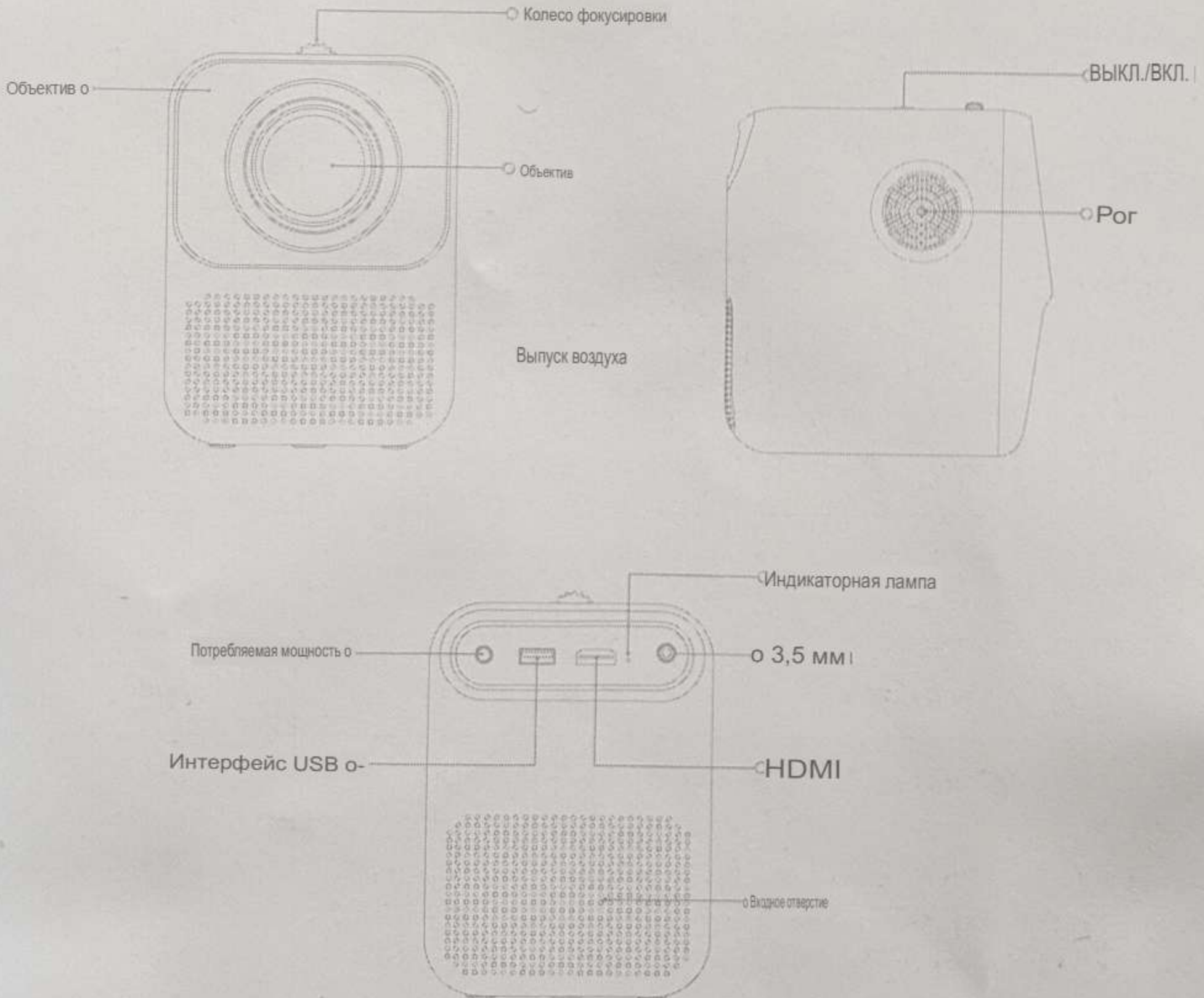
Благодарим вас за покупку нашей продукции. В целях вашей безопасности и пользы, пожалуйста, внимательно прочтите данное руководство по эксплуатации перед использованием изделия. Если вы не будете следовать инструкциям по продукту или мерам предосторожности и причините какие-либо травмы, имущественные или другие убытки, компания не будет нести никакой ответственности.

товарная накладная

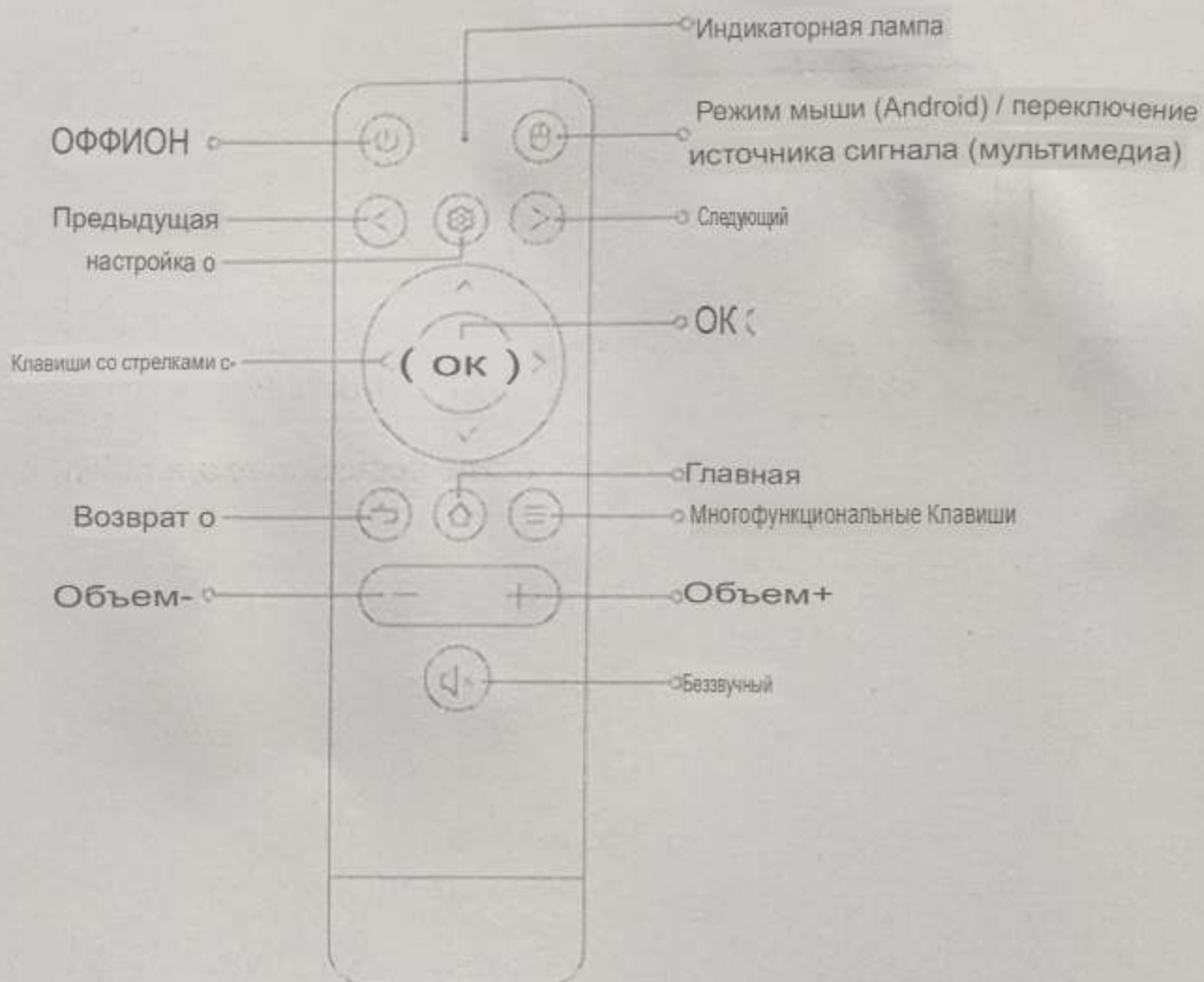


Примечание: Некоторые аксессуары отличаются из-за разных моделей

Краткое описание продукта



дистанционное управление



Основные параметры

Технология отображения	ЖК-дисплей	Тип источника света	повел	Тип продукта	Рабочий стол
Размер	110*140*150 мм	Коррекция трапецидальных искажений	$\pm 40^\circ$	Способ фокусировки	Ручная фокусировка
Вес	0,9КГ	Коэффициент броска	1.35:1		


Состояние индикатора

Рабочее состояние	Красный	Зеленый
Режим ожидания /	на	прочь
Запуск	прочь	ON
Сигнализация рабочей температуры)	Медленная вспышка	прочь

Инструкции

на I

- Способ 1. Нажмите кнопку питания на верхней панели проектора, чтобы включить его. Способ 2. Направьте пульт дистанционного управления на проектор и нажмите кнопку питания пульта дистанционного управления, чтобы включить его.



эпайнего бри
inevios 10-ниттиск
апойы



прочь

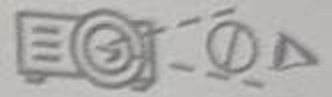
Короткое нажатие кнопки питания устройства или кнопки питания на пульте дистанционного управления, после того, как появится окно с запросом на завершение работы, короткое нажатие кнопки питания или кнопки питания на пульте дистанционного управления еще раз.

Общее описание неисправности

Вина	Решение
Невозможно отобразить проекцию	Выключение и перезагрузка
Сбой Android I	Выключение и перезагрузка
Аномальная проекция	Выключение и перезагрузка
Система выдает сообщение о перегреве двигателя или автоматическом отключении	Пожалуйста, не перекрывайте сетку переднего воздуховода и заднего воздухозаборника, перезапустите

Соображения по продукту

1. При использовании проектора, пожалуйста, не смотрите непосредственно на объектив, чтобы избежать повреждение глаз.



2. Пожалуйста, не используйте в жаркой и влажной среде.



3. Пожалуйста, не перекрывайте воздуховыпуск или воздухозаборник.

4. Устанавливайте вдали от стены для поддержания производительности и удобства использования проектора, пожалуйста, оставьте расстояние между проектором и стеной не менее 30 см.



Предупреждение:

* Закройте вентиляционные щели и отверстия проектора. *

Протрите устройство скрабом, парафином или растворителем.

* Используется в следующих условиях: - Очень

жаркая, холодная или влажная среда. - Убедитесь, что

температура в помещении находится в пределах 5-40 °C.

- Относительная влажность не более 80% при температуре 5-40 °C, без конденсата. -

Области, подверженные воздействию большого количества пыли и грязи.

-Рядом с любым оборудованием, создающим сильное магнитное поле.

- Прямое воздействие солнечного света.

- Продукт подходит для нетропического климата.



Примечание:

Без согласия производителя пользователь не должен разбирать проектор, сжимать его или ударять о него, а также избегать использования при высокой температуре, высоком давлении, в легковоспламеняющихся и взрывоопасных средах. Производитель не несет никакой ответственности за повреждения проектора, вызванные человеческим причины!

Таблица расстояний проекционного размера

Размер проекции (дюйм, без коррекции трапецеидальных искажений)	Длина экрана " ширина (м)	Объектив - экран (м)
30	0.7*0.4	0.94
40	0.91*0.51	1.23
50	1.13*0.64	1.51
60	1.36*0.77	1.80
70	1.57*0.88	2.06
80	1.78*1.0	2.33
90	2.0*1.12	2.61
100	2.20*1.24	2.84

Цвет, внешний вид и технические характеристики данного продукта зависят от фактического продукта и могут изменяться без предварительного уведомления в связи с улучшением производительности.

Декларация об опасных веществах

Часть	Опасные вещества					
	Свинцовая Ртуть (Pb) (Hg)	Кадмий (Cd)	Шестивалентный хром (Cr(VI))	Полибромированный дифенил (ПБД)	Полибромированные дифениловые эфиры (ПБДЭ)	
Ракушка	<input type="radio"/>	<input type="radio"/>	<input type="radio"/>	<input type="radio"/>	<input type="radio"/>	<input type="radio"/>
Легкая машина	<input type="radio"/>	<input type="radio"/>	<input type="radio"/>	<input type="radio"/>	<input type="radio"/>	<input type="radio"/>
Печатная плата	<input type="radio"/>	<input type="radio"/>	<input type="radio"/>	<input type="radio"/>	<input type="radio"/>	<input type="radio"/>
Фанат	<input type="radio"/>	<input type="radio"/>	<input type="radio"/>	<input type="radio"/>	<input type="radio"/>	<input type="radio"/>
Другой провод	<input checked="" type="checkbox"/>	<input type="radio"/>	<input type="radio"/>	<input type="radio"/>	<input type="radio"/>	<input type="radio"/>
Дистанционное управление	<input type="radio"/>	<input type="radio"/>	<input type="radio"/>	<input type="radio"/>	<input type="radio"/>	<input type="radio"/>
Источник питания	<input type="radio"/>	<input type="radio"/>	<input type="radio"/>	<input type="radio"/>	<input type="radio"/>	<input type="radio"/>

O: Указывает, что количество этого опасного вещества во всем однородном материале конкретной детали ниже предельного требования SJ/T11363-2006.

X: Указывает на то, что содержание опасного вещества по крайней мере в одном из однородных материалов детали превышает предельное требование SJ/T11363-2006.

Все компоненты, отмеченные в таблице знаком "X", ограничены глобальным уровнем технологического развития и не могут заменить опасные вещества. Компоненты печатных плат*: включая печатные платы и их части, электронные компоненты и т.д.



Цифра на логотипе обозначает нормальный срок службы изделия для защиты окружающей среды. (Без батареи)

Описание гарантии на изделие

Послепродажное обслуживание проекторной продукции строго основано на "Законе о защите прав потребителей Китайской Народной Республики" и "Законе о качестве продукции Китайской Народной Республики" . Послепродажное обслуживание с тремя гарантиями, содержание услуги заключается в следующем:

1. В течение 12 месяцев с даты покупки сбои, которые не вызваны неправильным использованием или техногенные причины должны быть определены центром послепродажного обслуживания, поскольку компоненты продукта При отказах, вызванных действительными сертификатами / записями о покупке и действительными трехгарантийными сертификатами, вы можете пользоваться бесплатными услугами по техническому обслуживанию.

*Правила, не касающиеся гарантий

1. Корпус оборудования, руководства, упаковка, рекламные товары и случайные подарки не включены в три гарантии;
2. Повреждения, вызванные самостоятельной разборкой или несанкционированным обслуживанием, разборкой, модификацией и т.д. ;
3. Ущерб, причиненный техногенными причинами;
4. Срок действия трех упаковок истек.

Тел.: +86- 400-667-9388

Гарантийная политика: воспользуйтесь тремя гарантиями обслуживания

Гарантийный срок: 1 год

