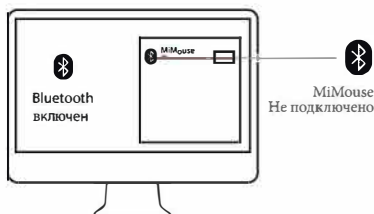
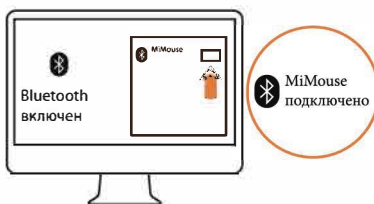


3. На компьютере найдите данное устройство Bluetooth (Имя устройства: MiMouse).



* При использовании режима подключения через Bluetooth, подключение USB адаптера к компьютеру не требуется.

4. Нажмите «Подключить», для выполнения подсоединения устройства. После успешного подключения, мышь можно использовать по назначению в режиме Bluetooth.



Bluetooth: Включен MiMouse Подключено

* Долгое нажатие кнопки «Режим подключения» позволяет повторно подсоединить устройство.
* Короткое нажатие кнопки «Режим подключения» выполняет переключение между режимами подключения по радиосвязи или через Bluetooth.

Характеристики

Наименование продукции: Портативная Bluetooth* беспроводная мышь Mi Portable Mouse
СМПТ ID: 2016DP4530,

Способ подключения: Bluetooth 4.0 и радиосвязь 2.4 ГГц;

Операционная система: Windows 7*/8/10

*Windows 7 полностью совместима при подключении через Bluetooth;

Тип датчика: Лазерный;

Используемые материалы: АБС-пластик + сплав алюминия;

Вес: 77,5 г;

Максимальное расстояние обнаружения: 10м;

Рабочая температура: 10 °С + 50 °С;

Входные параметры: 3В, 3мА;

Питание: 2 шт.* батарейки LR03(AAA)

Потребляемая мощность: 10 мВт (в рабочем состоянии); 260 мкВт (в режиме ожидания при подключении через 2,4G); 300мкВт (в режиме ожидания при подключении через Bluetooth); 120мкВт (в режиме сна).

Комплектация

Мышь, руководство пользователя

Гарантийный срок: 14 дней со дня покупки

Срок службы изделия: 6 месяцев

Изготовитель: Сяоми Комьюникейшн Ко. ЛТД

Адрес: 68 Цинхэ Мидл стрит, Хайдянь Дистрикт,

Пекин, Китай. Цзяннин Экономика энд Техноджикал

Девелопмент Зоун, Нанкин, КНР, Китай.

Произведено на заводе изготовителя в Китае.

Импортер и организация принимающая претензии от потребителей: Группа компаний RDC GROUP,

ООО «РДК», 123100, г. Москва, Пресненская

набережная, д 12, башня Федерация Запад, этаж 37,

офис 10

Сайт: www.group-rdc.com.

Email: info@group-rdc.com

Месяц и год изготовления изделия указаны на упаковке.

Дополнительная информация о продукции Xiaomi:

<http://www.mi.com/ru>



**Портативная Bluetooth*
беспроводная мышь
Mi Portable Mouse
Руководство пользователя**

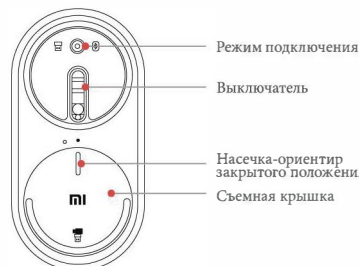


Спасибо за выбор продукции всемирно известной народной марки Xiaomi*. Mi Portable Mouse Данный продукт представляет собой портативную компьютерную мышь, разработанную для мобильного образа жизни. Мышь имеет два режима подключения: с помощью Bluetooth и радиосвязи на частоте 2,4 ГГц. Передовые характеристики мыши позволяют использовать ее и с любым компьютерным и мобильным оборудованием в различных условиях.

Устройство и органы управления



Левая кнопка
Правая кнопка
Средняя кнопка / колесо прокрутки



Режим подключения
Выключатель
Насечка-ориентир закрытого положения
Съемная крышка

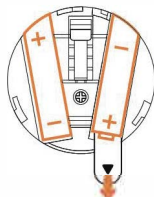
* Способ управления данной мышью аналогичный обычной мышью

А: Режим подключения по радиосвязи 2,4 ГГц

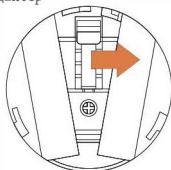
1. Снимите крышку, прокрутив ее против часовой стрелки.



2. Выньте изолирующий вкладыш, для замыкания контактов батареи.



3. Выньте беспроводной адаптер



4. Вставьте адаптер в разъем USB компьютера



5. Закройте заднюю крышку установив ее в паз и прокрутив по часовой стрелке.



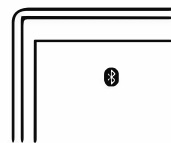
6. Переключите выключатель вверх, в положение включения.



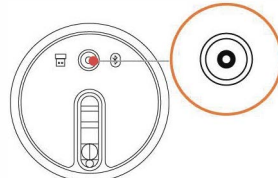
* При первом подключении, по умолчанию используется режим подключения по радиосвязи.

Б: Режим подключения по протоколу Bluetooth*

1. Включите на компьютере функцию Bluetooth.



2. Удерживайте кнопку «режим подключения», до момента включения светового индикатора.



* Для использования мыши в Mac OS, необходимо, чтобы версия чипа Bluetooth была BCM20702 и выше, а также операционная система должна быть версии 10.10 и новее.